

LAYANAN PEMBAYARAN BIAYA PENYELENGGARAAN PENDIDIKAN (BPP)

Biaya penyelenggaraan pendidikan (BPP) merupakan komponen biaya yang digunakan untuk membiayai proses belajar mengajar mahasiswa selama satu semester. Jadwal pembayaran BPP ditentukan oleh Bagian Keuangan dan selalu dilakukan di awal semester. Tagihan BPP sifatnya adalah *Close Payment*, artinya mahasiswa diwajibkan membayar sesuai dengan tagihan yang tertera pada system.

Sedangkan media pembayaran BPP dapat dilakukan melalui 2 (dua) bank yang telah ditunjuk oleh kampus ST3 Telkom Purwokerto yaitu **Bank BNI '46 dan Bank Jateng Syariah**. Adapun tata cara pembayarannya adalah sebagai berikut :

1. PEMBAYARAN MELALUI BANK BNI

Setiap mahasiswa mempunyai nomor Virtual Account (VA) yang wajib digunakan saat melakukan transaksi pembayaran melalui Bank BNI '46, dengan format :

Nomor Virtual Account (VA) : 82800000_____ (Diikuti NIM)

Contoh : 8280000014101052

Pembayaran melalui Virtual Account (VA) BNI dapat dilakukan melalui ATM BNI, ATM Bersama, maupun setor tunai melalui Teller.

a. Pembayaran melalui ATM Bank BNI

Transfer Melalui ATM BNI

1. Pilih menu transfer kemudian pilih REKENING yang akan didebit

PILIH TRANSAKSI YANG ANDA INGINKAN
TEKAN CANCEL UNTUK PEMBATALAN

← GANTI PIN PENARIKAN →
← TRANSFER ← TUNAI →
← PEMBAYARAN INFORMASI →
← MENU SEBELUMNYA SALDO

PILIH PEMINDAHBUKUAN YANG ANDA INGINKAN
TEKAN CANCEL UNTUK PEMBATALAN

DARI REKENING GIRO →
← DARI REKENING TABUNGAN →
DARI KARTU KREDIT →
KE MENU UTAMA →

2. Pilih tujuan transfer ke REKENING BNI, kemudian masukan Nomor Virtual Account sebagai nomor rekening tujuan

PILIH TUJUAN TRANSFER YANG ANDA INGINKAN

→ KE REKENING BNI →
KE REKENING BANK LAIN →

TEKAN CANCEL UNTUK PEMBATALAN

SILAKAN MASUKKAN NOMOR REKENING TUJUAN PEMINDAHBUKUAN

→ 98899 00000150563
→ TEKAN JIKA BENAR →
TEKAN JIKA SALAH →

TEKAN CANCEL UNTUK PEMBATALAN

3. Masukan jumlah nominal yang akan ditransfer, setelah muncul konfirmasi, dan jika benar tekan YA



4. Setelah transaksi berhasil dilakukan, maka bukti pembayaran akan dicetak pada mesin ATM



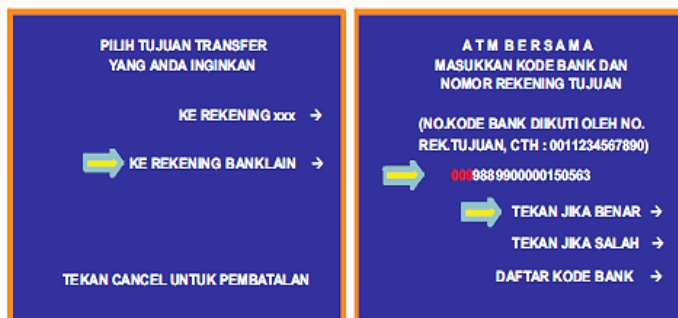
b. Pembayaran melalui ATM Bank Lain / ATM Bersama

Transfer Melalui ATM Bank Lain (Melalui Jaringan ATM Bersama)

1. Pilih menu TRANSFER dan kemudian pilih REKENING yang akan didebit



2. Pilih tujuan transaksi ke REKENING BANK LAIN, kemudian masukan kode bank BNI (009) dan nomor Virtual Account sebagai tujuan pembayaran



3. Masukan jumlah nominal yang akan ditransfer, setelah muncul konfirmasi, dan jika benar tekan YA

ATM BERSAMA
MASUKKAN JUMLAH NOMINAL
YANG AKAN DI TRANSFER

RP. 300.000

➡ **TEKAN JIKA BENAR** →

TEKAN JIKA SALAH →

TEKAN CANCEL UNTUK PEMBATALAN

ATM BERSAMA
INFORMASI TRANSFER

DARI : 00398784657

KE : 9889900000150563

NAMA : CV ABC

JUMLAH : 300.000

BANK PENERIMA : BANK BNI

TRANSAKSI DILANJUTKAN

➡ **TEKAN JIKA YA** →

TEKAN JIKA TIDAK →

4. Setelah transaksi berhasil dilakukan, maka bukti pembayaran akan dicetak pada mesin ATM

ATM XXX

01/07/18 10:21 S10HCR0920

ATM BANK XXX

010 1302 960 11

NO. REKOR D : 7790

NO. KARTU : 0015233010 1302 960 11

DARI BANK : BANK XXX

NAMA PENGIRIM : R. Jih

NAMA PENERIMA : CV ABC

REK. TUJUAN : 988 9900 000 1505 63

BANK PENERIMA : BANK BNI

NO. REFEREN :

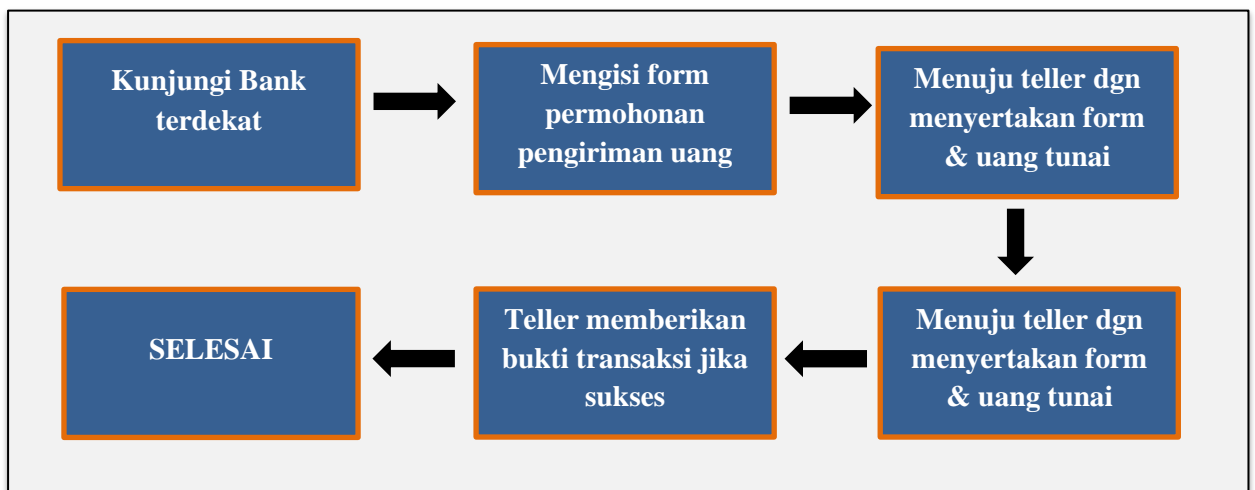
JUMLAH : RP. 300.000

SIMPAN TANDA TERMAINE
SEBAGAI BUKTI TRANSAKSI YANG SAH

c. Pembayaran melalui Teller BNI



d. Pembayaran melalui Teller Bank Lain



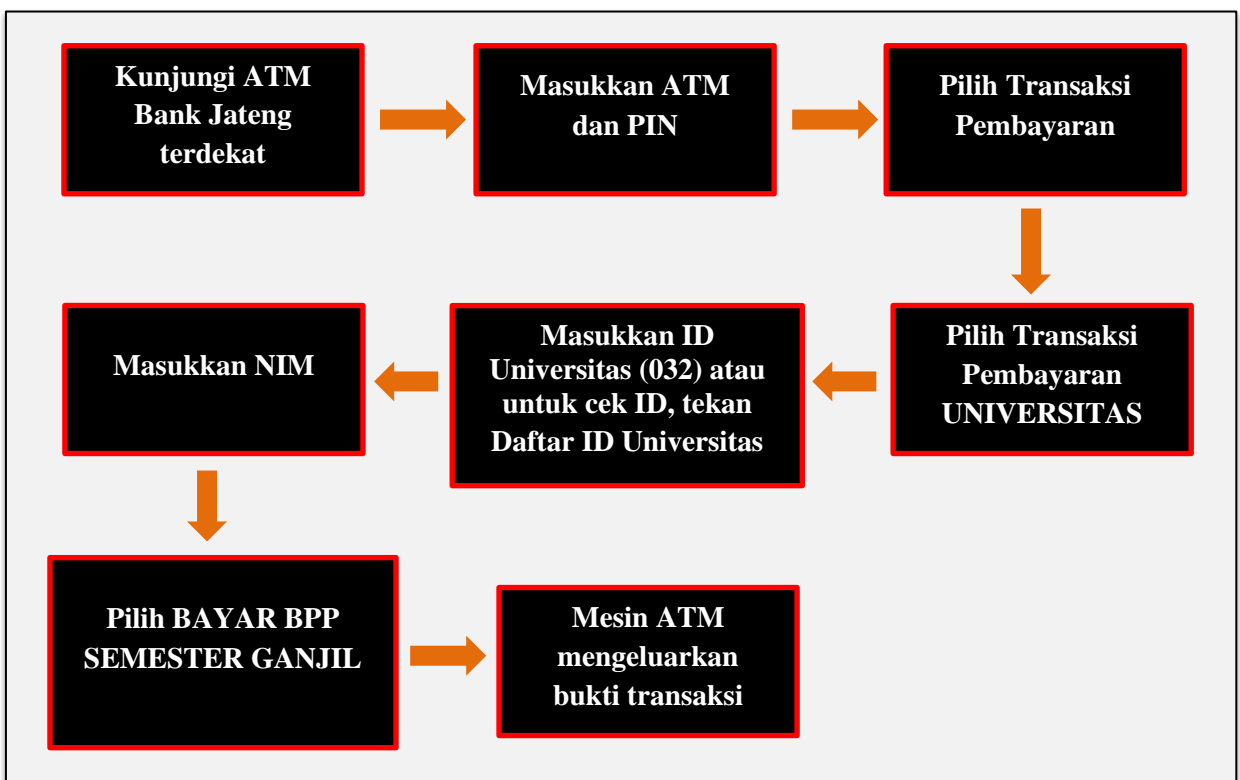
2. PEMBAYARAN MELALUI BANK JATENG SYARIAH

Pembayaran melalui Bank Jateng Syariah adalah menggunakan system Host to Host, sehingga mahasiswa tidak memerlukan Nomor Virtual Account (VA) selama pembayaran tersebut dilakukan di Bank Jateng Syariah atau Bank Jateng Konvensional baik melalui ATM maupun Teller. Namun, apabila mahasiswa melakukan pembayaran melalui jaringan ATM Bersama, maka wajib menggunakan nomor Virtual Account (VA) yang telah disediakan.

a. Pembayaran melalui Teller Bank Jateng Syariah / Bank Jateng Konvensional



b. Pembayaran melalui ATM Bank Jateng



c. Pembayaran melalui ATM Bank Lain / ATM Bersama

Pembayaran melalui jaringan ATM Bersama, mahasiswa wajib memasukkan ID Bank dan Nomor Virtual Account (VA) yang sudah disiapkan, yaitu :

Nomor ID Bank : 113

Nomor VA : 4403200_____ (*Diikuti NIM*)

Contoh : 113440320015201008

